



- Alle tallene i denne rapporten er per 31.12.2020.
- Ved utgangen av desember var det bosatt 2 819 flyktninger, hvorav 80 enslige mindreårige. 48 pst var bosatt innen seks måneder etter vedtak om opphold.
- Som følge av tiltakene regjeringen iverksatte 12.03.2020 i forbindelse med koronasituasjonen, ble bosetting av flyktninger betydelig redusert. Hovedårsaken til reduksjonen var at alle ankomster av overføringsflyktninger ble satt på vent, blant annet grunnet reiserestriksjoner. Bosetting av overføringsflyktninger har gradvis blitt gjenopptatt etter sommeren.
- Ved utgangen av desember var det bosatt 1 523 overføringsflyktninger. Samtidig var det til sammen 1 742 overføringsflyktninger som befant seg i utlandet, og har fått innvilget opphold i Norge. 1 368 av disse var tildelt en bosettingskommune, og vil prioriteres for bosetting i den grad utreise lar seg gjøre. De øvrige blir tildelt en bosettingskommune når det er større sikkerhet knyttet til når de kan reise til Norge.
- Det ble bosatt 664 flyktninger i desember. 537 av disse var overføringsflyktninger, mens 112 var flyktninger fra mottak og 15 privatboende.
- Koronasituasjonen har bidratt til å redusere det samlede bosettingsbehovet i 2020. IMDi ba opprinnelig kommunene bosette 5 120 flyktninger i år. Prognoser per juni viste at behovet for bosetting var redusert til 3 600. IMDi sendte brev om justert anmodningstall til bosettingskommunene og orienterte om situasjonen. Kommunene ble ikke bedt om å fatte et nytt vedtak på bakgrunn av den justerte anmodningen.
- Nye prognoser per oktober viste at behovet for å bosette flyktninger i år måtte ytterligere nedjusteres til 3 170. At det endelige antall bosatte ved årsskiftet ligger ved 2 819 innebærer at mange kommuner har ubenyttede vedtaks plasser ved utgangen av året.
- Median ventetid var 6,8 måneder for de bosatte og 7,3 for de som venter på bosetting i mottak. Som ventet, har vi gjennom store deler av 2020 sett en økning i ventetid blant de bosatte. Dette handler først og fremst om at overføringsflyktningene som skulle ha blitt bosatt i andre og tredje kvartal har fått lang ventetid mens bosettingen har vært satt på vent.
- Ved utgangen av desember, var det totalt 222 personer i mottak som ventet på bosetting (bosettingsklare). Før IMDi kan forespørre en bosettingskommune, må flyktningen gjennomføre en bosettingssamtale ved mottaket. 84 av de bosettingsklare venter på å gjennomføre bosettingssamtalen, mens IMDi fortløpende tildeler bosettingskommuner til 34 flyktninger. I tillegg kommer 62 flyktninger som er i familie med en eller flere personer som ikke kan bosettes.
- 42 av de bosettingsklare i mottak har blitt tildelt en kommune, men venter på å flytte til kommunen.

## Nøkkeltall for bosetting - historikk

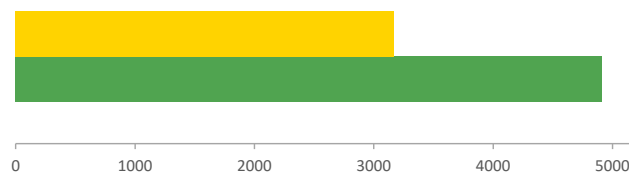
|                                  | per 31.12. |       |       |
|----------------------------------|------------|-------|-------|
|                                  | 2018       | 2019  | 2020  |
| Bosatte totalt*                  | 4 903      | 4 822 | 2 819 |
| Bosatte enslige mindreårige      | 194        | 137   | 80    |
| - hvorav IMDi                    | 159        | 94    | 56    |
| - hvorav Bufetat                 | 35         | 43    | 24    |
| Bosatte personer i barnefamilier | 3 541      | 3 793 | 1 923 |
| Bosatte voksne                   | 1 141      | 883   | 805   |

## Gjennomsnittlig ventetid fra vedtak til bosetting (i mnd.)

|                            |     |     |     |
|----------------------------|-----|-----|-----|
| - totalt                   | 4,9 | 3,3 | 8,5 |
| - enslige mindreårige      | 3,8 | 3,2 | 5,1 |
| - personer i barnefamilier | 4,9 | 3,2 | 9,6 |
| - voksne                   | 4,9 | 3,8 | 8,0 |

\*Totaltallene inkluderer bosatte personer med skjernet identitet.

## Anmodning og vedtak om bosetting av flyktninger



- Grunnet koronasituasjonen er prognosen for bosettingsbehovet i 2020 justert til 3 170 flyktninger
- 199 kommuner har sagt ja til å bosette til sammen 4911 flyktninger i 2020

- 211 kommuner ble bedt om å bosette til sammen 5 120 flyktninger i 2020. De samme kommunene er nå bedt om å bosette til sammen 3 600 flyktninger i år, etter at bosettingsbehovet er blitt nedjustert. I etterkant av dette er behovet blitt ytterligere nedjustert til 3 170 flyktninger.
- Det er registrert vedtak om 4 911 plasser i 199 kommuner. Av disse, er 136 forebeholdt til bosetting av enslige mindreårige flyktninger.
- For mer informasjon om anmodningen, se [www.imdi.no](http://www.imdi.no).

## Bruk av bosettingsplasser - alle

|           | Bosatt | Tildelt kommune | Totalt | Behov* | Plassutnyttelse                |                               |
|-----------|--------|-----------------|--------|--------|--------------------------------|-------------------------------|
|           |        |                 |        |        | Ekskludert søkt ut og budsendt | Inkludert søkt ut og budsendt |
| Nasjonalt | 2 819  | 1 372           | 4 191  | 3 170  | 89 %                           | 132 %                         |

\*Bosettingsbehovet er vurdert til 3 170 flyktninger, jf. BGU-rapport per oktober. Dette er en ytterligere reduksjon fra 3 600 som var prognosen per juni. Samlet har kommunene tidligere vedtatt å bosette 4 911 flyktninger.

## Bruk av bosettingsplasser - enslige mindreårige

|           | Bosatt | Tildelt kommune | Totalt | Behov* | Plassutnyttelse    |                   |
|-----------|--------|-----------------|--------|--------|--------------------|-------------------|
|           |        |                 |        |        | Ekskludert søkt ut | Inkludert søkt ut |
| Nasjonalt | 80     | 1               | 81     | 87     | 92 %               | 93 %              |

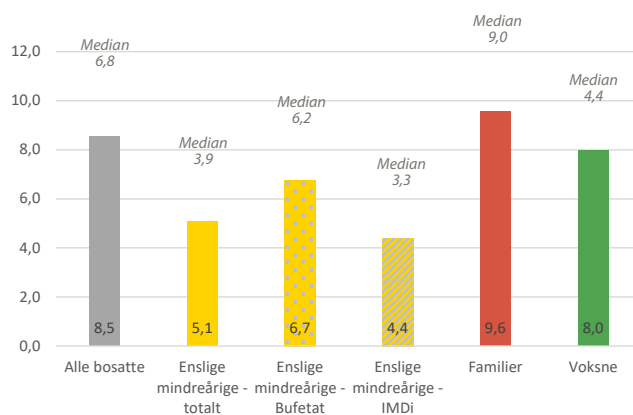
\*Bosettingsbehovet er vurdert til 87 enslige mindreårige flyktninger, jf. BGU-rapport per oktober. Samlet har kommunene tidligere vedtatt å bosette 136 enslige mindreårige.

**Bosetting innen styringsparametre\***

| Bosetting innen:                            | 3 mnd | 6 mnd | 12 mnd |
|---|-------|-------|--------|
| All bosetting                               |       | 48 %  | 94 %   |
| Enslige mindreårige                         | 33 %  | 71 %  | 96 %   |
| - IMDi                                      | 39 %  | 84 %  | 100 %  |
| - Bufetat                                   | 17 %  | 42 %  | 88 %   |
| Familier fra mottak                         | 55 %  | 80 %  | 84 %   |
| Overføringsflyktninger og voksne fra mottak |       | 86 %  | 93 %   |

\* Jf. tildelingsbrev 2020, delmål 3: Raskt og treffsikkert bosettingsarbeid. Resultatkrav om 80 pst bosatte barnefamilier fra mottak og enslige mindreårige innen tre mnd etter vedtak om opphold. Resultatkrav om 90 pst av overføringsflyktninger og voksne (enslige voksne og voksne i familier uten barn under 18 år) fra mottak innen 6 mnd etter vedtak om opphold. Resterende del skal være bosatt innen 12 mnd.

**Ventetid fra vedtak (gjennomsnitt, mnd.) - alle**

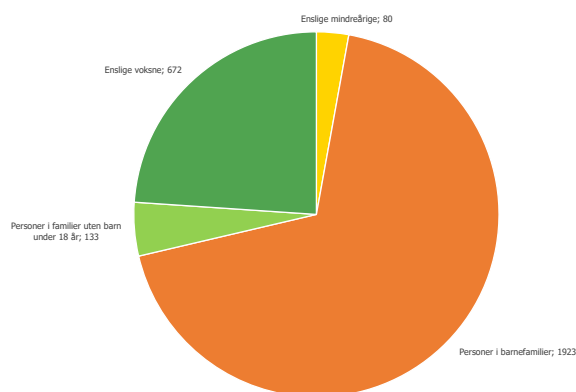


**All bosetting per 31.12.2021**

| Fylke                | Enslige mindreårige * | Familier ** | Voksne *** | Bosatte totalt **** | Hvorav overføringsflyktninger ***** | Hvorav flyktninger fra mottak ***** | Hvorav familie-gjenforente fra mottak | Hvorav flyktninger utenfor mottakssystemet | I tillegg kommer familie-gjenforente |
|----------------------|-----------------------|-------------|------------|---------------------|-------------------------------------|-------------------------------------|---------------------------------------|--|--------------------------------------|
| Viken                | 22                    | 285         | 223        | 530                 | 221                                 | 243                                 | 2                                     | 66   | 66                                   |
| Oslo                 | 4                     | 56          | 69         | 129                 | 29                                  | 38                                  | -                                     | 62   | 22                                   |
| Innlandet            | 5                     | 174         | 39         | 218                 | 140                                 | 60                                  | 1                                     | 18   | 27                                   |
| Vestfold og Telemark | 9                     | 193         | 58         | 260                 | 125                                 | 106                                 | -                                     | 29   | 49                                   |
| Agder                | 5                     | 152         | 60         | 217                 | 84                                  | 118                                 | -                                     | 15   | 33                                   |
| Rogaland             | 7                     | 146         | 64         | 217                 | 130                                 | 71                                  | 1                                     | 16   | 61                                   |
| Vestland             | 16                    | 262         | 81         | 359                 | 222                                 | 114                                 | 1                                     | 23   | 21                                   |
| Møre og Romsdal      | 4                     | 181         | 19         | 204                 | 162                                 | 32                                  | -                                     | 10   | 31                                   |
| Trøndelag            | 4                     | 192         | 98         | 294                 | 152                                 | 130                                 | 1                                     | 12   | 42                                   |
| Nordland             | 1                     | 134         | 51         | 186                 | 133                                 | 43                                  | -                                     | 10   | 30                                   |
| Troms og Finnmark    | 3                     | 148         | 43         | 194                 | 125                                 | 57                                  | -                                     | 12   | 22                                   |
| <b>Norge</b>         | <b>80</b>             | <b>1923</b> | <b>805</b> | <b>2 819</b>        | <b>1 523</b>                        | <b>1 012</b>                        | <b>6</b>                              | <b>273</b>                                 | <b>404</b>                           |

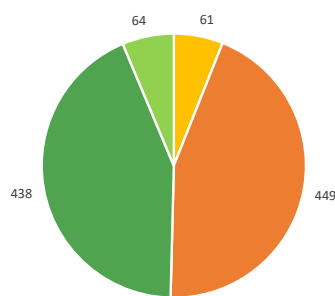
\* Enslige mindreårige inkluderer barn bosatt av Bufetat. \*\*Familier består av voksne og barn under 18 år som er i familie. \*\*\*Voksne består av enslige voksne og voksne i familie uten barn under 18 år. \*\*\*\* Totaltallet inkluderer 11 bosatte med skjemet identitet. \*\*\*\*\*70 overføringsflyktninger bosatt fra mottak telles i kolonnen for bosatte overføringsflyktninger, og er ekskludert fra kolonnen for flyktninger bosatt fra mottak.

**Bosatte etter personkategori\***

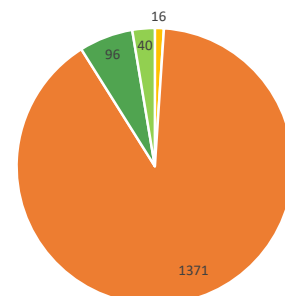


**Bosatte etter saks- og persontype\***

Fra mottak



Overføringsflyktninger



- Enslige mindreårige
- Personer i barnefamilier
- Enslige voksne
- Personer i familie uten barn under 18 år

\*I tillegg kommer 11 personer med skjemet identitet.

\*I tillegg kommer 273 personer som befant seg utenfor mottakssystemet i Norge i forkant av bosetting og 11 personer med skjemet identitet og seks familie-gjenforente fra mottak.

**Bosatte barnefamilier**  
- med og uten familiemedlemmer som ikke kan bosettes

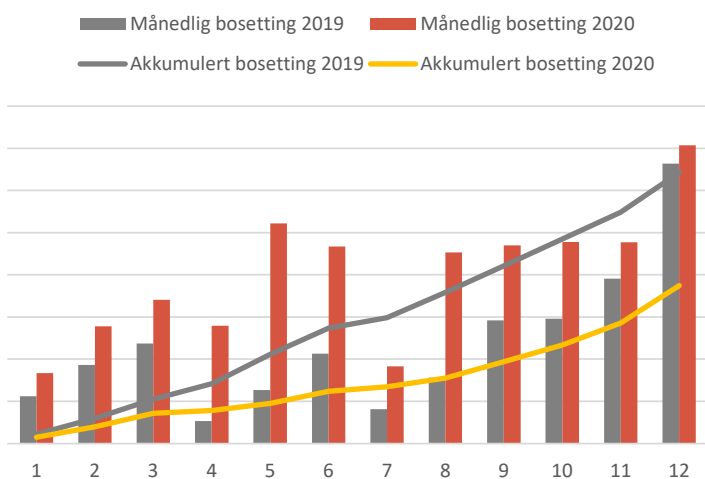
|   | BARN         |              | FAMILIE-<br>ENHETER |              |
|---|--------------|--------------|---------------------|--------------|
|   | Antall       | Del av total | Antall              | Del av total |
| Familier der alle har rett til bosetting      | 1069         | 97 %         | 457                 | 96 %         |
| Familier der ikke alle har rett til bosetting | 28           | 3 %          | 21                  | 4 %          |
| <b>Totalt</b>                                 | <b>1 097</b> | <b>100 %</b> | <b>478</b>          | <b>100 %</b> |

**Største nasjonaliteter blant de bosatte\***

|                 | Totalt       | Hvorav EM |
|-----------------|--------------|-----------|
| Syria           | 1 334        | 26        |
| Tyrkia          | 368          | -         |
| Dem. Rep. Kongo | 279          | 4         |
| Eritrea         | 210          | 13        |
| Afghanistan     | 132          | 29        |
| Sudan           | 73           | -         |
| Iran            | 67           | -         |
| Irak            | 41           | 1         |
| Sør-Sudan       | 37           | -         |
| Russland        | 30           | 1         |
| Andre           | 237          | 6         |
| <b>Totalt</b>   | <b>2 819</b> | <b>80</b> |

\*Totaltallet inkluderer 11 bosatte personer med skjernet identitet.

**Månedlig bosetting\***



\*Prognosen for antallet flyktninger det er behov for å bosette i 2020 er justert til 3 170.

**Utbetaling av tilskudd ved bosetting av personer med alvorlige funksjonshemninger og/eller atferdsvansker**

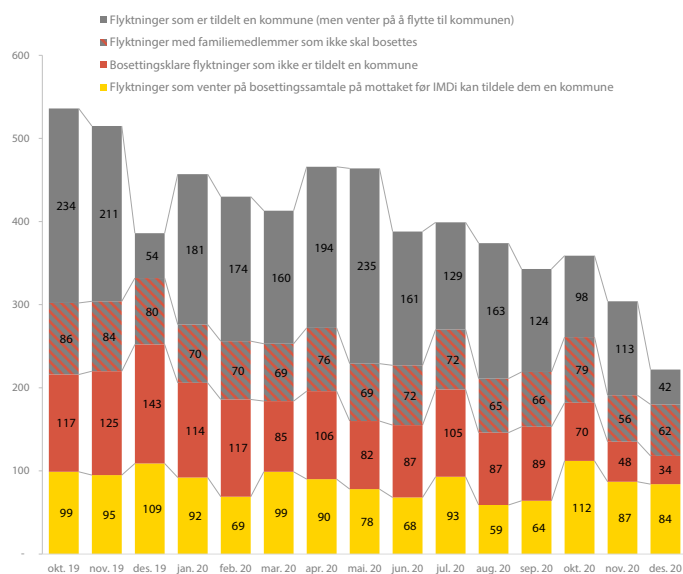
| Utbetalinger fordelt på tilskuddstype     |  |
|---|--|
| Tilskudd 1:<br>45,4 mill. kr<br>238 saker | Tilskudd 2:<br>527,4 mill. kr<br>1 205 saker |
| 572,8 mill. kr                            |  |

\*Tallene inkluderer ikke tilskudd som er krevd tilbakebetalt.

**Tilskudd ved bosetting av personer med alvorlige funksjonshemninger og/eller atferdsvansker - kjønn og alder**

|               | Menn       | Kvinner    | Totalt       |
|---------------|------------|------------|--------------|
| Under 18 år   | 492        | 273        | 765          |
| 18 - 24 år    | 178        | 59         | 237          |
| 25 - 39 år    | 119        | 101        | 220          |
| 40 - 59 år    | 97         | 106        | 203          |
| Over 60 år    | 12         | 6          | 18           |
| <b>Totalt</b> | <b>898</b> | <b>545</b> | <b>1 443</b> |

## Flyktninger i mottak som venter på bosetting



Blant de 70 bosettingsklare flyktningene som ikke var tildelt en kommune ved utgangen av desember, har 13 en ventetid på over ett år.

## Enslige mindreårige som venter på bosetting - kommuneplass og ventetid

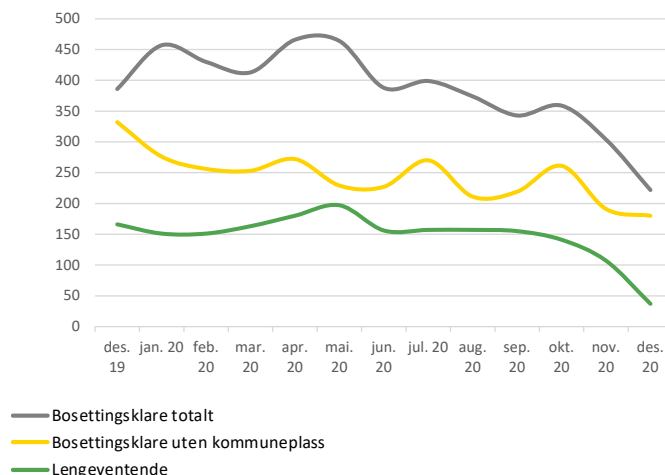
|               | IMDi     |                       | Bufetat  |                       | Totalt    |                       |
|---------------|----------|-----------------------|----------|-----------------------|-----------|-----------------------|
|               | totalt   | hvorav uten kom.plass | totalt   | hvorav uten kom.plass | totalt    | hvorav uten kom.plass |
| 0-3 mnd       | 8        | 7                     | 2        | 2                     | 10        | 9                     |
| 3-5 mnd       | -        | -                     | -        | -                     | -         | -                     |
| 6-8 mnd       | -        | -                     | -        | -                     | -         | -                     |
| 9-11 mnd      | -        | -                     | -        | -                     | -         | -                     |
| >12 mnd       | -        | -                     | -        | -                     | -         | -                     |
| <b>Totalt</b> | <b>8</b> | <b>7</b>              | <b>2</b> | <b>2</b>              | <b>10</b> | <b>9</b>              |

## Familier i mottak som venter på bosetting\* - med og uten familiemedlemmer som kan bosettes

|   | BARN       |              | FAMILIE-ENHETER |              |
|---|------------|--------------|-----------------|--------------|
|   | Antall     | Del av total | Antall          | Del av total |
| Familier der alle har rett til bosetting      | 38         | 33 %         | 25              | 34 %         |
| Familier der ikke alle har rett til bosetting | 77         | 67 %         | 49              | 66 %         |
| <b>Totalt</b>                                 | <b>115</b> | <b>100 %</b> | <b>74</b>       | <b>100 %</b> |

\* Tallene inkluderer barn i familie med og uten kommuneplass.

## Utvikling for ventende i mottak - totalt



## Personer i mottak som venter på bosetting - kommuneplass og ventetid\*

- Lengeventende - med kommuneplass
- Lengeventende - uten kommuneplass
- Ventende under 3/6 mnd - med kommuneplass
- Ventende under 3/6 mnd - uten kommuneplass

\* Enslige mindreårige og barn i familie blir regnet som lengeventende etter tre måneder. Alle andre blir regnet som lengeventende etter seks måneder. 1 person uten registrert vedtaksdato er ikke inkludert i figuren.

