

Undervisningsopplegg - hjemmeoppgaver

La oss jobbe Dag 1

Oppgave 1, 2, 3 og oppsummering er **må-oppgaver**. De skal gjøres. Oppgavene og oppsummering skal leveres på mail til kontaktperson senest 24.april
Oppgave 4 er en **kan-oppgave**. Du velger selv om du vil gjøre den. Den kan også leveres på mail til kontaktperson, senest 24.april

Tema:

Rutiner på arbeidsplassen



Informasjon:

Om yrket:
<https://utdanning.no/yrker/beskrivelse/kantinemedarbeider>

Mål:

- Kjenne til rutiner på arbeidsplassen

Oppgave 1:

«La oss jobbe» har noen regler på jobb.

Se på bildene.

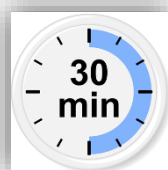
Forklar hvorfor «La oss jobbe» har disse reglene:



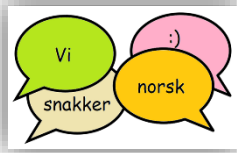
- A. Vi bruker ikke mobiltelefon når vi jobber.
Hvorfor?



- B. Vi bruker arbeidsklær.
Hvorfor?



- C. Vi har 30 minutters pause.
Hvorfor?



D. Vi snakker norsk på jobb.
Hvorfor?



E. Vi ringer for å gi beskjed når vi er syke.

Hvorfor?

Oppgave 2

Nye ord:

Skriv 5 nye ord du har lært.
Forklar hva ordene betyr.

Relater til egen praksis:

Fortell om din arbeidsdag i praksis. Hvilke arbeidsoppgaver gjør du?
Hvilke regler følger du?


Oppgave 3:

Kan-oppgave

Trenger man utdanning for å bli kantine-medarbeider?
Hvor kan man jobbe som kantinemedarbeider?

<https://utdanning.no/yrker/beskrivelse/kantinemedarbeider>

Innlevering:

- ✚ Grupper i **teams** – elever ved Voksenopplæringen har tilgang til teams. De andre vil bli invitert inn i grupper av flyktning- og innvandrertjenesten.
- ✚ **PC** – hvis du skriver på PC kan du lagre dokumentet og sende som vedlegg på mail.
- ✚ **Papir** – skriver du på papir for hånd kan du scanne papiret, og sende det som vedlegg på mail.
- ✚ **Gratis scan app** for Iphone (App store) og Android (Google Play): **Genius Scan** 

Du får tilbakemelding på alt du leverer - lykke til 😊

Undervisningsopplegg - hjemmeoppgaver

La oss jobbe Dag 2

Oppgave 1, 2, 3 og oppsummering er **må-oppgaver**. De skal gjøres. Oppgavene og oppsummering skal leveres på mail til kontaktperson senest 24.april

Oppgave 4 er en **kan-oppgave**. Du velger selv om du vil gjøre den. Den kan også leveres på mail til kontaktperson, senest 24.april

Tema:

Salatbar



Informasjon:

Om yrket:

<https://utdanning.no/yrker/beskrivelse/kantinemedarbeider>

Mål:

- Vite hva som skal være i en salatbar
- Kjenne til rutiner for å lage en salatbar

Oppgave 1:

«La oss jobbe» lager alltid salatbar.

Se på bildene og skriv navnet på norsk.



a) Hvilken grønnsak er dette?



b) Hva er dette?



c) Hva er dette?



d) Hvilken grønnsak er dette?

Nye ord:

Skriv ned alle grønnsakene og andre ting som «La oss jobbe» har i salatbaren.

Skriv navnene på norsk og på ditt morsmål.

Relater til egen praksis:

Fortell hva du gjør hos «La oss jobbe» når du hjelper til å lage salatbar.

- Vasker du hender først?

- Hvilke grønnsaker har du kuttet?
- Bruker vi samme kniv til alle grønnsakene?

Oppsummering: Hva har du lært av oppgavene over?

Oppgave 4:


Kan-oppgave

Hva mer kan «La oss jobbe» ha i salatbaren?

(I tillegg til grønnsakene du har skrevet om i oppgave 1).

Hva er den perfekte salatbar for deg?

Innlevering:

- ✚ Grupper i **teams** – elever ved Voksenopplæringen har tilgang til teams. De andre vil bli invitert inn i grupper av flyktning- og innvandrertjenesten.
- ✚ **PC** – hvis du skriver på PC kan du lagre dokumentet og sende som vedlegg på mail.
- ✚ **Papir** – skriver du på papir for hånd kan du scanne papiret, og sende det som vedlegg på mail.
- ✚ **Gratis scan app** for Iphone (App store) og Android (Google Play): **Genius Scan** 

Du får tilbakemelding på alt du leverer - lykke til 😊

Undervisningsopplegg - hjemmeoppgaver

La oss jobbe Dag 3

Oppgave 1, 2, 3 og oppsummering er må-oppgaver. De skal gjøres. Oppgavene og oppsummering skal leveres på mail til kontaktperson senest 24.april
Oppgave 4 er en kan-oppgave. Du velger selv om du vil gjøre den. Den kan også leveres på mail til kontaktperson, senest 24.april

Tema:

Arbeidsrutiner



Informasjon:

Om yrket:
<https://utdanning.no/yrker/beskrivelse/kantinemedarbeider>

Mål:

Få kjennskap til arbeidsrutiner

Oppgave 1:

«La oss jobbe» har noen rutiner på jobb.
En rutine = en oppgave som man gjør, ofte det samme hver dag.

For eksempel er det å vaske hendene etter man har vært på do, en rutine.

1) Hva er rutinen (hva gjør dere) mellom klokken 08.00-11.00?
2) Hva er rutinen mellom klokken 11.00- 13.00?
3) Hva er rutinen mellom klokken 13.00-15.00?

Nye ord:

Hva betyr rutine? Forklar med egne ord og gi eksempler på noen rutiner du har.


Relater til egen praksis:

Når begynner du på «La oss jobbe»?
Fortell om dine rutiner når du er i praksis?

Oppsummering: Hva har du lært av oppgavene over?

Oppgave 4: Hvorfor har man rutiner på en arbeidsplass?
Kan-oppgave

Innlevering:

- ✚ Grupper i **teams** – elever ved Voksenopplæringen har tilgang til teams. De andre vil bli invitert inn i grupper av flyktning- og innvandrertjenesten.
- ✚ **PC** – hvis du skriver på PC kan du lagre dokumentet og sende som vedlegg på mail.
- ✚ **Papir** – skriver du på papir for hånd kan du scanne papiret, og sende det som vedlegg på mail.
- ✚ **Gratis scan app** for Iphone (App store) og Android (Google Play): **Genius Scan** 

Du får tilbakemelding på alt du leverer - lykke til 😊

Undervisningsopplegg - hjemmeoppgaver

La oss jobbe Dag 4

Oppgave 1, 2, 3 og oppsummering er **må-oppgaver**. De skal gjøres. Oppgavene og oppsummering skal leveres på mail til kontaktperson senest 24.april
Oppgave 4 er en **kan-oppgave**. Du velger selv om du vil gjøre den. Den kan også leveres på mail til kontaktperson, senest 24.april

Tema:

Renhold



Informasjon:

Om yrket:
<https://utdanning.no/yrker/beskrivelse/kantinemedarbeider>

Mål:

Kjenne rutiner og regler for renhold og hygiene som kantinemedarbeider.

Oppgave 1:

Når man jobber på kjøkken er det veldig viktig med renhold og god hygiene.

- Forklar hvorfor det er viktig med godt renhold?
- Hvilke rengjøringsprodukter (såper) har bruker dere hos La oss jobbe (f. eks har dere Zalo)?

Nye ord:

Forklar ordene. Hva betyr de?

Bruk egne ord og gi eksempler:

- Hygiene
- Renhold

Relater til egen praksis:

Hvilke rutiner har «La oss jobbe» for renhold?

Hva vasker dere og når?

Oppsummering:


Hva har du lært av oppgavene over?

Oppgave 4:

Kan-oppgave

Hva er HACAP-systemet?

Innlevering:

- ✚ Grupper i **teams** – elever ved Voksenopplæringen har tilgang til teams. De andre vil bli invitert inn i grupper av flyktning- og innvandrertjenesten.
- ✚ **PC** – hvis du skriver på PC kan du lagre dokumentet og sende som vedlegg på mail.
- ✚ **Papir** – skriver du på papir for hånd kan du scanne papiret, og sende det som vedlegg på mail.
- ✚ **Gratis scan app** for Iphone (App store) og Android (Google Play): **Genius Scan** 

Du får tilbakemelding på alt du leverer - lykke til 😊

Undervisningsopplegg - hjemmeoppgaver

La oss jobbe

Oppgave skal sendes til kontaktperson innen fredag 25. april

Tema:

Oppsummering – hva har dere lært denne uken? 🧐

Oppgave 1:

Forklar de 5 miljøreglene hos «La oss jobbe»?

Oppgave 2:

Fortell hvilke ingredienser/matvarer som er i salatbaren?
Fortell hvordan vi lager salatbar hos «La oss jobbe»?

Oppgave 3:

Skriv ned «La oss jobbe» sine rutiner.
Forklar hvordan du følger disse?
Hvordan vet du hva du skal gjøre når?

Oppgave 4:


Skriv ned hvilke vaskemidler vi bruker til:

- Grønnsaker
- Kniver
- Hendene
- Benken
- Oppvaskmaskinen

Oppgave 5

Hvor lang tid har du ca. brukt hver dag på disse oppgavene?

Innlevering:

- 🚦 Grupper i **teams** – elever ved Voksenopplæringen har tilgang til teams. De andre vil bli invitert inn i grupper av flyktning- og innvandrertjenesten.
- 🚦 **PC** – hvis du skriver på PC kan du lagre dokumentet og sende som vedlegg på mail.
- 🚦 **Papir** – skriver du på papir for hånd kan du scanne papiret, og sende det som vedlegg på mail.
- 🚦 **Gratis scan app** for Iphone (App store) og Android (Google Play): **Genius Scan** 

Du får tilbakemelding på alt du leverer - lykke til 🧐